


gewusst wie



infornorm****[®]

infornorm****[®]
sign systems

Das System

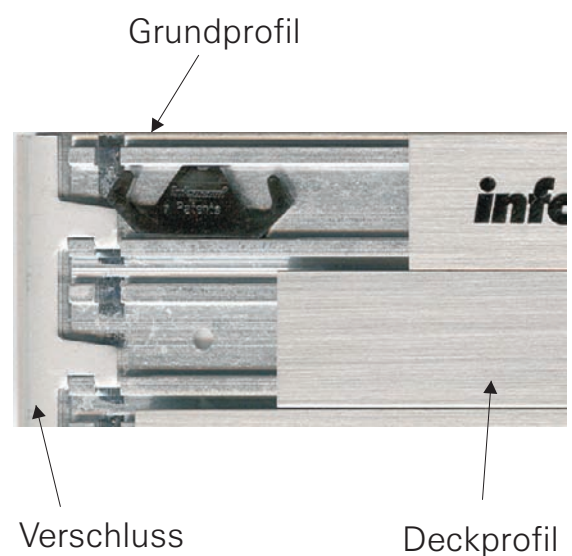
info^{norm} ist ein modular aufgebautes Aluminium Schildersystem, das im wesentlichen aus drei Hauptbestandteilen besteht.

- Das Grundprofil → zur Befestigung an der Wand und als Träger der verschiedenen Deckprofilen.
- Das Deckprofil → als Beschriftungsträger für fixe- und/oder Selbstbeschriftung. In verschiedenen Ausführungen als Rahmen- oder Klemmprofil, für "frei/besetzt" Anzeigen usw.
- Der Verschluss → als seitlichen Abschluss und zur Fixierung der Deckprofile auf den Grundprofilen.
In verschiedene Ausführungen, passend zu den Deckprofilen

Alle **info^{norm}** Profile sind untereinander kompatibel und lassen sich nach Belieben miteinander kombinieren.

info^{norm} Profile werden aus extrudiertem Aluminium gefertigt.

Die Deckprofile und Verschlüsse sind zusätzlich durch Anodisation gegen Umwelteinflüsse geschützt.



gewusst wie

Der Raster

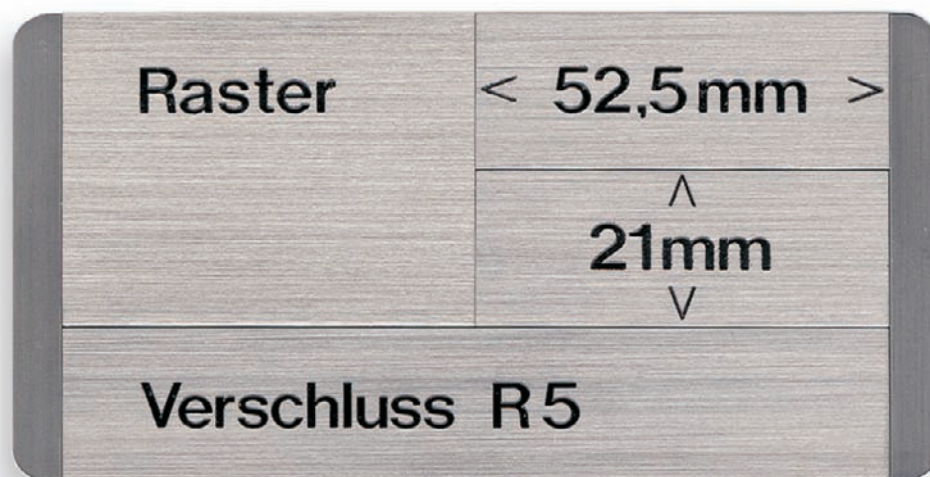
Mit Hilfe des **inform**® Rasters kann die Grösse von standard **inform**® Schildern bestimmt werden.

Die kleinste Einheit innerhalb des Rasters beträgt 52,5 x 21 mm.

Ausgehend von dieser Grundeinheit stehen folgende Normmasse für die Gestaltung von **inform**® Schildern zur Verfügung.

- Längenmasse → 52,5 / 105 / 157,5 / 2102100 mm
- Höhenmasse → 21 / 42 / 63 / 84 / 1052100 mm

Prinzipbedingt (Profile) ist die Rasterhöhe von 21 mm zwingend, die Längenmasse können auf Wunsch auch individuell angepasst werden.



Die Funktionsweise

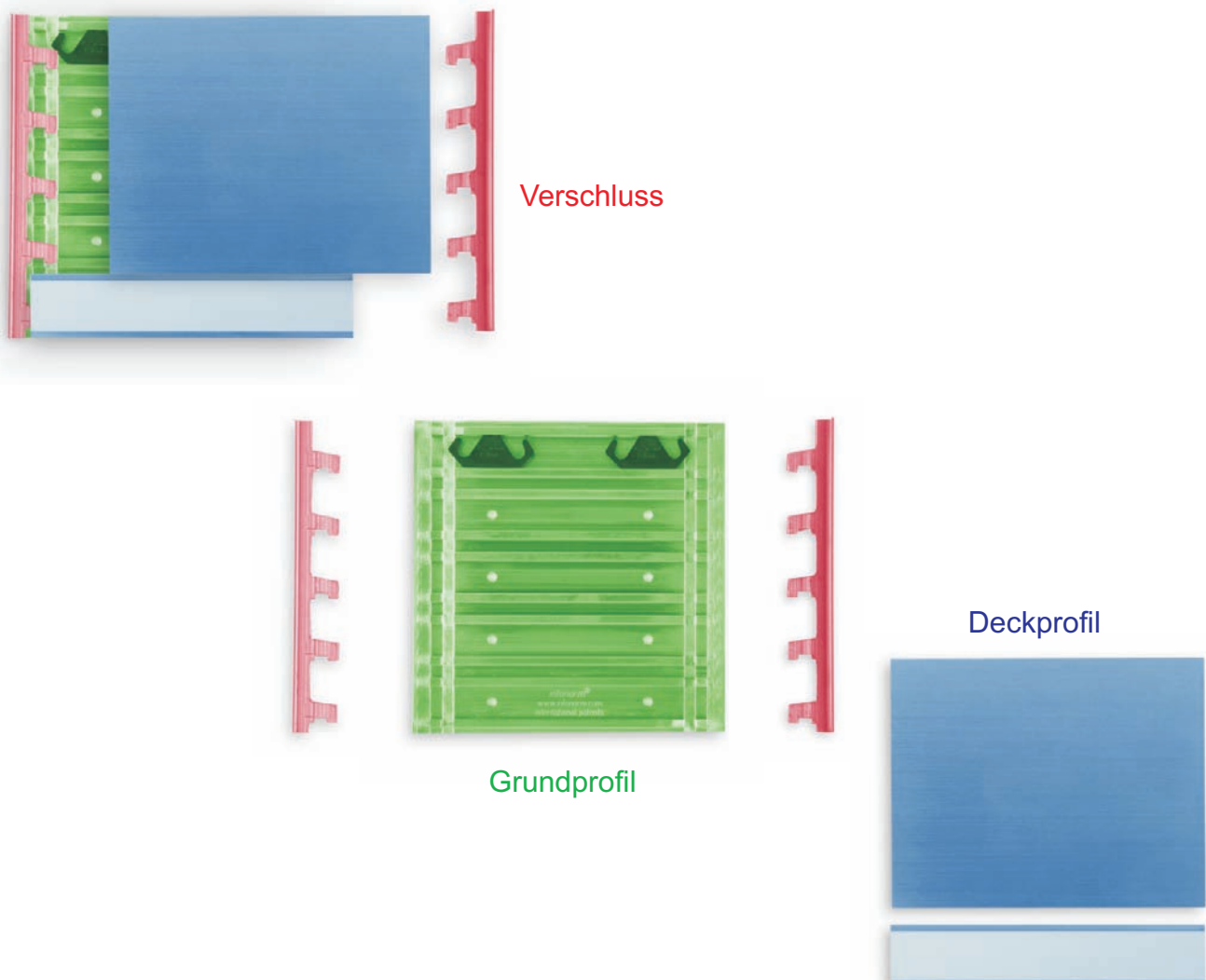
inform® Schilder werden mit grosser Präzision aus hochgenauen Alu-Profilen gefertigt. Präzise Schwalbenschwanz-Führungen und ein patentierter Verschluss garantieren absolute Funktionalität der **inform**® Schilder.

Die Beschriftungsträger (**Deckprofile**) werden auf die Montageplatte (**Grundprofil**) aufgeschoben (Schwalbenschwanzführungen) und links und rechts von seitlichen Abschlüssen (**Verschluss**) fixiert.

Der modulare Aufbau des Systems gestattet eine individuelle, den Bedürfnissen angepasste Bestückung der **Grundprofile** mit **Deckprofilen**. Unterschiedliche **Verschlussformen** erweitern die Individualisierungsmöglichkeiten zusätzlich.

Die große Anzahl verschiedener **Deckprofile**, (18) die alle mit- und untereinander kompatibel sind, ermöglichen eine unerreichte Vielzahl an Kombinationsmöglichkeiten.

“Nichts ist unmöglich” - dies gilt auch für **inform**® sign systems



Das Öffnen der Schilder

Zum einfacheren öffnen der **info^{norm}** Schilder steht der Schlüssel SU zur Verfügung. Den Schlüssel zum öffnen wie in Abb.1 gezeigt am Schild ansetzen, dann durch leichten Druck in Pfeilrichtung (Abb.2) den Verschluss entriegeln. Nun kann der Verschluss entfernt und die Deckprofile zur Seite entnommen werden (Abb.3)

Beim Zusammensetzen der Schilder wird zuerst ein Verschluss eingesetzt, dann die Deckprofile aufgeschoben und zuletzt der zweite Verschluss angebracht.

Abb.1



Schlüssel ansetzen

Abb.2



In Pfeilrichtung nach oben schieben


Abb.3




Verschluss und Deckprofile entnehmen



Die Vandalensicherung



Die **infoform**® Vandalensicherung schützt die Schilder zuverlässig vor Fremdeingriffen.



Den Schlüssel SU+ wie gezeigt am Schild ansetzen.



Bis zum Anschlag einschieben.



Nach oben schieben und Verschluss abnehmen.

Zum Wiedereinsetzen den Verschluss am Schild ansetzen, gegen den Widerstand der Feder einschieben bis er anliegt und anschließend nach unten schieben. Er rastet mit einem hörbaren "click" ein.